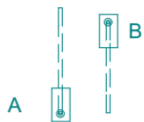


UWAGA - DLA WSZYSTKICH MATERIAŁÓW ORAZ WYPOSAŻENIA I ELEMENTÓW DEKORACYJNYCH WSKAZANYCH JAKO REFERENCYJNE, KTÓRE TWORZĄ PROJEKTOWANĄ ZAMIERZONĄ ARANŻACJĘ WNĘTRZA, W OPISIE TECHNICZNYM I NA RYSUNKACH UMIESZCZONO OBRAZY GRAFICZNE I OPISY PARAMETRÓW TECHNICZNYCH, KOLORYSTYKI, WYMIARÓW, WYMAGAŃ ESTETYCZNYCH I UŻYTKOWYCH, KTÓRE DEFINIUJĄ WARUNKI I PARAMETRY RÓWNOWAŻNOŚCI DLA INNYCH PRODUCENTÓW, KTÓRYCH PRODUKTY MOGĄ ZOSTAĆ ZASTOSOWANE W WYKONASTWIE JAKO RÓWNOWAŻNE LUB LEPSZE.

WYPOSAŻENIE SANITARNE

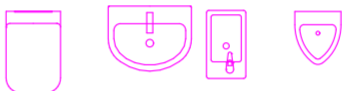


poręczne uchylne na stelażu mocowanym do posadzki

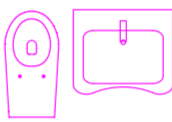
od 1 do 8



oznaczenie wyposażenia sanitarnego - uchwyty, pojemniki, wieszaki, kosze



oznaczenie ceramiki sanitarnej - miska wc, umywalka, pisuar



oznaczenie ceramiki sanitarnej dla osób niepełnosprawnych - miska wc, umywalka

UWAGA : miski wc - miski wiszące ze zbiornikiem wody na stelażu poddytnkowym




grzejniki c.o. - wymiana ist. grzejników żeberkowych na grzejniki typu Slim z gładką płytą czołową, kolor grzejników biały




ist. grzejnik żeberkowy przeznaczony do wymiany

PROJEKTOWANA ZABUDOWA Z PŁYTY GIPSOWO- KARTONOWEJ, ZAMUROWANIA I WYBURZENIA



projektowane ścianki działowe oraz zabudowa stelaży ze zbiornikami wody w wc



zamurowania



wyburzenia



obudowa płytami gipsowo- kartonowymi p.poż

OBIEKT	BUDYNEK DOMU LUDOWEGO	TYTUŁ PROJEKTU: <b>"PROJEKT WNĘTRZ DLA WYBRANYCH POMIESZCZEŃ W BUDYNKU DOMU LUDOWEGO W DŁUGIEM"</b>	
LOKALIZACJA	Długie, Gmina Jedlicze, obręb Jedlicze, dz nr ewid.462 i 464		
INWESTOR	GMINA JEDLICZE		
BRANŻA	ARCHITEKTURA		
STADIUM	PROJEKT WNĘTRZA		
NAZWA RYS	RZUT PARTERU WYPOSAŻENIE SANITARNE W ŁAZIENKACH - INSTAL SANITARNE		
projektant	mgr inż. arch. Magdalena Krężalek-Łojek nr upraw. Rz/ A-12/11, PK 0304	data	podpis
		MAJ 2025r	
SKALA 1:50	wszelkie prawa autorskie zastrzeżone	NR RYS	PW-17